





Step2-1

長方形になるように
半分に折る




Step2-2

折り紙を開いて
反対側も半分に折る



Step2-3

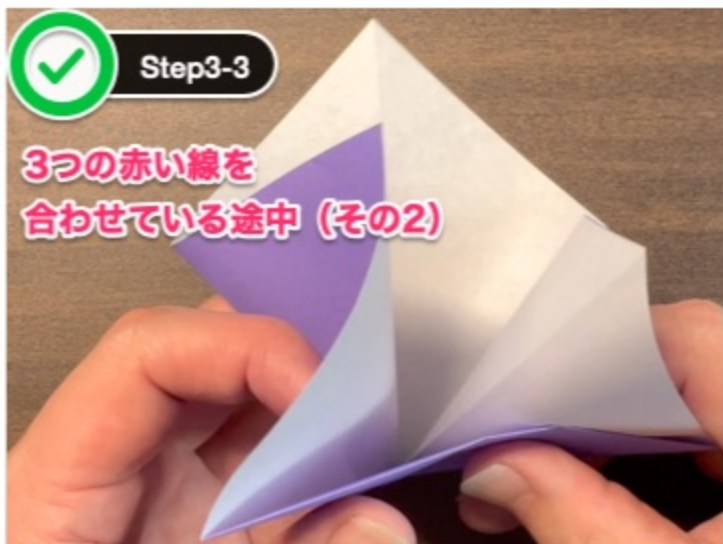
折り紙を開く




Step2-4

角を中心にあてる
(赤い線に注目)












✔ Step7-1



裏に返す

✔ Step7-2



右下のふちを
中心の折り目に合わせる

✔ Step7-3



ステップ7-2で
折った部分を持ち上げて

✔ Step7-4



指を入れる

Step8-1

上から押し広げるように折る



Step8-2

3箇所すべて
同じように折る



Step8-3


右上のふちと
中心の折り目を合わせる



Step8-4

左上のふちと
中心の折り目を合わせる





ステップ8-3と
ステップ8-4で
折った部分を開く
(赤い丸に注目)



浮き上がったふちを
中心に合わせるように折る
(赤い丸に注目)





