






Step4-1



4つの赤い丸を
2つずつ合わせた状態
(赤い線に注目)



Step4-2

赤い線を軸に
三角形を作る




Step4-3

折り紙をめくる




Step4-4

同じように
三角形を作る





Step5-1



ステップ4-2から4-4と
同じように4箇所すべて折る



Step5-2



折り紙を開く



Step5-3



さらに折り紙を開く
(赤い線に注目)




Step5-4



赤い線の折り目を
しっかりつける










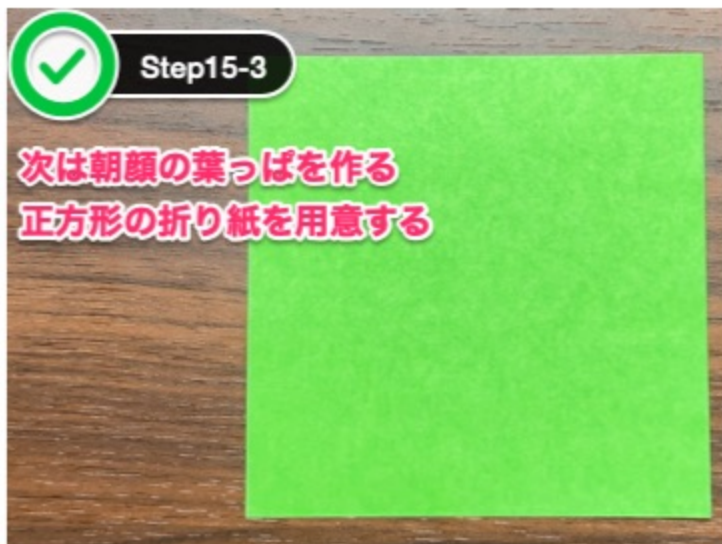
























Step21-1



花、葉っぱ、つるを
組み合わせる

立体な朝顔が完成！